

WYBORY DO RADY POWIATU

Okręg wyborczy nr:	*	2	Liczba mandatów:	*	3
--------------------	---	---	------------------	---	---

ZESTAWIENIE WYNIKÓW GŁOSOWANIA I PODZIAŁU MANDATÓW W OKRĘGU WYBORCZYM

Zestawienie wyników głosowania i podziału mandatów w okręgu wyborczym nr 2, utworzonym dla wyboru Rady Powiatu Mławskiego sporządzone dnia 18 listopada 2014 przez Powiatową Komisję Wyborczą w Mławie

Komisja stwierdza, że otrzymała protokoły głosowania od 12 obwodowych komisji wyborczych właściwych do przeprowadzenia głosowania w okręgu i na podstawie tych protokołów ustaliła następujące wyniki głosowania w okręgu:

1	Liczba wyborców uprawnionych do głosowania (<i>umieszczonych w spisie, z uwzględnieniem dodatkowych formularzy</i>) w chwili zakończenia głosowania	*	*	9	6	8	2
2	Liczba wyborców, którym wydano karty do głosowania (<i>liczba podpisów w spisie oraz adnotacje „odmowa podpisu”</i>)	*	*	6	1	2	4
3	Liczba wyborców głosujących przez pełnomocnika (<i>liczba kart do głosowania wydanych na podstawie otrzymanych przez komisję aktów pełnomocnictwa</i>)	*	*	*	*	4	2
4	Liczba wyborców, którym wysłano pakiety wyborcze	*	*	*	*	*	0
5	Liczba otrzymanych kopert zwrotnych	*	*	*	*	*	0
5a	Liczba kopert zwrotnych, w których nie było oświadczenia o osobistym i tajnym oddaniu głosu	*	*	*	*	*	0
5b	Liczba kopert zwrotnych, w których oświadczenie nie było podpisane przez wyborcę	*	*	*	*	*	0
5c	Liczba kopert zwrotnych, w których nie było koperty na kartę do głosowania	*	*	*	*	*	0
5d	Liczba kopert zwrotnych, w których znajdowała się niezaklejona koperta na kartę do głosowania	*	*	*	*	*	0
5e	Liczba kopert na kartę do głosowania wrzuconych do urny	*	*	*	*	*	0

Uwaga! Liczba z pkt. 5 nie może być większa od liczby z pkt. 4.

6	Liczba kart wyjętych z urny	*	*	6	1	2	4
6a	w tym liczba kart wyjętych z kopert na karty do głosowania	*	*	*	*	*	0

Uwaga! Liczba z pkt. 6 pomniejszona o liczbę z pkt. 6a powinna być równa liczbie z pkt. 2.

7	Liczba kart nieważnych (<i>innych niż urzędowo ustalone lub nieopatrzonych pieczęcią obwodowej komisji wyborczej</i>)	*	*	*	*	*	0
8	Liczba kart ważnych	*	*	6	1	2	4
9	Liczba głosów nieważnych (<i>z kart ważnych</i>)	*	*	1	1	0	2
10	Liczba głosów ważnych oddanych łącznie na wszystkie listy kandydatów (<i>z kart ważnych</i>)	*	*	5	0	2	2

Symbol kontrolny systemu informatycznego i jego kod kreskowy
--

Uwaga! Suma liczb z pkt. 9 i 10 musi być równa liczbie z pkt. 8.

11. Na poszczególne listy kandydatów i umieszczonych na nich kandydatów oddano następujące liczby głosów ważnych:

Lista nr 1 — Komitet Wyborczy PSL

Liczba głosów ważnych oddanych na listę:	*	*	3	6	3	8
--	---	---	---	---	---	---

Na poszczególnych kandydatów z tej listy oddano następujące liczby głosów ważnych:

1	WOJNAROWSKI Włodzimierz Adam	*	*	1	3	5	4
2	RUTKOWSKA Bożena	*	*	*	3	7	7
3	KUCIŃSKI Rafał	*	*	*	8	7	6
4	PIŁKOWSKA Grażyna	*	*	*	1	9	6
5	SZUSTEK Magdalena	*	*	*	1	3	4
6	GĘBALA Mariusz	*	*	*	7	0	1
	Razem	*	*	3	6	3	8

Uwaga! Suma głosów oddanych na wszystkich kandydatów z danej listy (rubryka „Razem”) równa się liczbie głosów ważnych oddanych na tę listę. Wyjątek od tej zasady może dotyczyć listy, na której znajduje się nazwisko kandydata skreślonego z listy.

Lista nr 3 — KW Prawo i Sprawiedliwość

Liczba głosów ważnych oddanych na listę:	*	*	*	7	9	0
--	---	---	---	---	---	---

Na poszczególnych kandydatów z tej listy oddano następujące liczby głosów ważnych:

1	JĘDRZEJEWSKI Leonard	*	*	*	3	5	8
2	CESARCZYK Agnieszka	*	*	*	*	4	1
3	SUMICKI Stanisław	*	*	*	2	0	0
4	BORKOWSKA Barbara Marzena	*	*	*	*	7	8
5	LUBOWIEDZKI Karol	*	*	*	*	8	7
6	BOGULAS Justyna	*	*	*	*	2	6
	Razem	*	*	*	7	9	0

Uwaga! Suma głosów oddanych na wszystkich kandydatów z danej listy (rubryka „Razem”) równa się liczbie głosów ważnych oddanych na tę listę. Wyjątek od tej zasady może dotyczyć listy, na której znajduje się nazwisko kandydata skreślonego z listy.

Lista nr 20 — Komitet Wyborczy Wyborców Wspólnota Mławska

Liczba głosów ważnych oddanych na listę:	*	*	*	1	7	5
--	---	---	---	---	---	---

Symbol kontrolny systemu informatycznego i jego kod kreskowy

[Handwritten signatures and marks]

Na poszczególnych kandydatów z tej listy oddano następujące liczby głosów ważnych:

1	BIŃKIEWICZ Justyna	*	*	*	*	1	6
2	BORKOWSKI Grzegorz	*	*	*	*	6	6
3	OSOWSKA Agnieszka	*	*	*	*	4	5
4	PREJS Marian Zygmunt	*	*	*	*	2	2
6	ZAMOJSKI Rafał Adam	*	*	*	*	2	6
Razem		*	*	*	1	7	5

Uwaga! Suma głosów oddanych na wszystkich kandydatów z danej listy (rubryka „Razem”) równa się liczbie głosów ważnych oddanych na tę listę. Wyjątek od tej zasady może dotyczyć listy, na której znajduje się nazwisko kandydata skreślonego z listy.

Lista nr 21 — KWW Sławomira Kowalewskiego

Liczba głosów ważnych oddanych na listę:	*	*	*	4	1	9
--	---	---	---	---	---	---

Na poszczególnych kandydatów z tej listy oddano następujące liczby głosów ważnych:

1	BUKOWSKI Zbigniew Bogdan	*	*	*	*	5	0
2	GOŁĘBIEWSKA Dorota	*	*	*	1	4	3
3	JAKÓBIAK Waldemar	*	*	*	*	2	3
4	JANKOWSKA Małgorzata Agnieszka	*	*	*	*	2	1
5	RZĄP Anna	*	*	*	*	3	9
6	PĘTLICKI Leszek Leon	*	*	*	1	4	3
Razem		*	*	*	4	1	9

Uwaga! Suma głosów oddanych na wszystkich kandydatów z danej listy (rubryka „Razem”) równa się liczbie głosów ważnych oddanych na tę listę. Wyjątek od tej zasady może dotyczyć listy, na której znajduje się nazwisko kandydata skreślonego z listy.

12. Spośród komitetów wyborczych mających zarejestrowaną listę w okręgu warunek uzyskania co najmniej 5% głosów ważnych w skali powiatu i prawo do uczestniczenia w podziale mandatów w okręgu uzyskały listy następujących komitetów wyborczych:

1) lista nr 1 Komitet Wyborczy PSL

3638

Podział mandatów pomiędzy listy kandydatów

13. Wyliczenie ilorazów wyborczych dla poszczególnych list kandydatów uczestniczących w podziale mandatów jest następujące (z dokładnością do czterech miejsc po przecinku):

Lista nr 1

Liczba głosów oddanych na listę nr 1 — X= 3638

Wyliczone ilorazy wyborcze:

X:1 = 3 638,0000

X:2 = 1 819,0000

X:3 = 1 212,6667

X:4 = 909,5000


14. Szereg kolejno największych liczb (ilorazów wyborczych) jest następujący:

- 1) 3 638,0000 odpowiada liście nr 1
- 2) 1 819,0000 odpowiada liście nr 1
- 3) 1 212,6667 odpowiada liście nr 1
- 4) 909,5000 odpowiada liście nr 1

15. W związku z tym, iż ilorazy wyborcze równe ostatniej z liczb uszeregowanych (upoważniającej do przyznania mandatu) uzyskały lista - pierwszeństwo do otrzymania mandatu uzyskała lista nr -, na którą oddano najwięcej głosów.
16. W związku z tym, iż ilorazy wyborcze równe ostatniej z liczb uszeregowanych (upoważniającej do przyznania mandatu) uzyskały lista -, i oddano na nie równą liczbę głosów, pierwszeństwo do otrzymania mandatu uzyskała lista nr -, na którą w większej liczbie obwodów oddano większą liczbę głosów.
17. Ponieważ pierwszeństwa do otrzymania nie można ustalić w sposób opisany w pkt 15 i 16 pierwszeństwo do uzyskania mandatu przez listę -, Komisja ustaliła w trybie losowania i mandat przypadł liście nr - .

Przy sporządzeniu protokołu obecni byli członkowie Komisji:

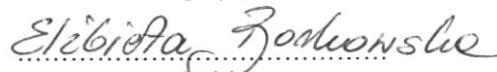
1 Lipińska Marzena – CZŁONEK


(podpis)


2 Maranowska Marta Monika – CZŁONEK


(podpis)

3 Borkowska Elżbieta – ZASTĘPCA


(podpis)


4 Piasecki Benedykt – CZŁONEK


(podpis)

5 Chmielewska Aneta – CZŁONEK


(podpis)

6 Zbrzezna Grażyna – CZŁONEK


(podpis)

7 Domzalski Kazimierz – PRZEWODNICZĄCY

Domzalski K.
.....
(podpis)

