

Uchwała Nr. 358/2016
Zarządu Powiatu Mławskiego
z dnia 08.03.2016 roku

**w sprawie ustalenia odpłatności za korzystanie
z Mławskiej Hali Sportowej w Mławie**

Na podstawie art.32 ust. 2 pkt 3 ustawy z dnia 5 czerwca 1998 roku o samorządzie powiatowym (tekst jednolity: Dz. U. z 2015 roku, poz.1445 ze zm.), w związku z §2 uchwały Nr XXXIII/256/2006 Rady Powiatu Mławskiego z dnia 27 lutego 2006 roku w sprawie określenia warunków korzystania z Mławskiej Hali Sportowej w Mławie oraz ustalenia odpłatności z tego tytułu (Dziennik Urzędowy Woj. Maz. z dnia 6 kwietnia 2006 roku, Nr 67, poz. 2203), Zarząd Powiatu Mławskiego, uchwała co następuje:

§1.

Ustala się odpłatność za korzystanie z Mławskiej Hali Sportowej w Mławie w brzmieniu załącznika Nr 1 do niniejszej uchwały.

§2.

Traci moc uchwała Zarządu Powiatu Mławskiego Nr 617/2006 z dnia 26 kwietnia 2006 roku.




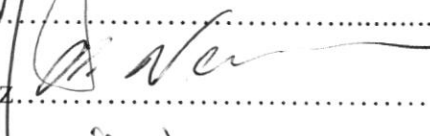

§3.

Wykonanie uchwały powierza się dyrektorowi Mławskiej Hali Sportowej w Mławie.

§4.

Uchwała wchodzi z dniem podjęcia.

Zarząd Powiatu Mławskiego:

1. Włodzimierz A. Wojnarowski.....
2. Barbara Gutowska.....
3. Marcin Burchacki.....
4. Michał Stefan Danielewicz.....
5. Marek Wiesław Linkowski.....

Załącznik Nr 1 do Uchwały Nr 358/2016
 Zarządu Powiatu Mławskiego
 z dnia 08.03.2016 roku

| Nr | Korzystanie z : | Cena w PLN |
|------------|--|------------|
| I | Płyta Główna | |
| | Wynajem na treningi, zajęcia sportowe – 1 godzina – max 14 ćwiczących. | *76,- |
| | Wynajem na imprezy masowe (turnieje, mecze) z udostępnieniem zaplecza socjalnego – max dla 900 osób widowni. | 1845,- |
| II | Sektor | |
| | Wynajem na treningi, zajęcia sportowe – 1 godzina – max 12 ćwiczących. | *44,- |
| III | Sala Gier | |
| | Wynajem na treningi, zajęcia sportowe – 1 godzina – max 16 ćwiczących. | *44,- |
| IV | Sala Ćwiczeń | |
| | Wynajem na treningi – 1 godzina – max 6 ćwiczących. | *32,- |
| V | Siłownia | |
| | Wstęp jednorazowy dla jednej osoby – 1 godzina. | 10,- |
| | Karnet miesięczny (na dany miesiąc kalendarzowy, bez limitu wejść). | 60,- |
| | Wejściówka – (10 wejść bez ograniczeń czasowych). | 50,- |
| | Wejściówka – (5 wejść bez ograniczeń czasowych). | 30,- |
| | Kluby – godziny trenerskie (max 12 ćwiczących). | 49,- |
| VI | Tenis stołowy | |
| | Jeden stół + komplet raketek – (2-4 ćwiczących) – 1 godzina. | 10,- |

Podane ceny są cenami brutto, zawierają podatek VAT.

Objaśnienia:

* młodzież szkolna i studenci korzystają z 50% ulgi po okazaniu ważnej legitymacji szkolnej bądź studenckiej.

Zarząd Powiatu Mławskiego:

1. Włodzimierz A. Wojnarowski
2. Barbara Gutowska
3. Marcin Burchacki
4. Marek Wiesław Linkowski
5. Michał Danielewicz

Handwritten signatures of the council members, corresponding to the list on the left. The signatures are written in black ink on a white background. The first signature is for Włodzimierz A. Wojnarowski, the second for Barbara Gutowska, the third for Marcin Burchacki, the fourth for Marek Wiesław Linkowski, and the fifth for Michał Danielewicz.