

**Informacja z działalności finansowej Powiatu Mławskiego**  
**za 2025 rok**

## 1. Dochody

Dochody ogółem

174 056 324,12 zł

wykonane w 2025 r.

+6,60%

do roku 2024

Dochody ogółem na mieszkańca

2 558,07 zł

wykonane w 2025 r.

+7,41%

do roku 2024

Dochody bieżące na mieszkańca

2 229,37 zł

Wartość wskazuje na poziom transferów bieżących do budżetu.

Dochody majątkowe na mieszkańca

328,71 zł

Wartość wskazuje na skuteczność działań w zakresie pozyskiwania dodatkowych środków na inwestycje.

Dochody własne na mieszkańca

1 412,32 zł

Wartość wskazuje na poziom samodzielności finansowej jednostki i poziom elastyczności budżetu.

Dochody unijne na mieszkańca

49,57 zł

Wartość wskazuje na aktywność jednostki w zakresie pozyskiwania środków zewnętrznych.

Najważniejszym źródłem dochodów Powiatu Mławskiego w 2025 roku i jednocześnie źródłem dochodów własnych były wpływy z podatku dochodowego od osób fizycznych. Wpływy w kwocie 67 380 500,72 zł stanowiły 38,71% wszystkich dochodów Powiatu. Pięć najistotniejszych pozycji po stronie dochodowej budżetu Powiatu składa się łącznie na 76,43% wszystkich wpływów. Najważniejszym źródłem dochodów własnych Powiatu Mławskiego w 2025 roku były wpływy z podatku dochodowego od osób fizycznych, które wyniosły 67 380 500,72 zł i generowały 38,71% wpływów do budżetu. Istotnymi źródłami dochodów własnych gminy były również wpływy z podatku dochodowego od osób prawnych, wpływy z różnych opłat oraz wpływy z usług, wykonane odpowiednio w wysokości 17 300 733,88 zł, 4 242 377,53 zł i 1 733 191,15 zł.

Wykres 1: 10 głównych źródeł dochodów Powiatu Mławskiego w 2025 roku

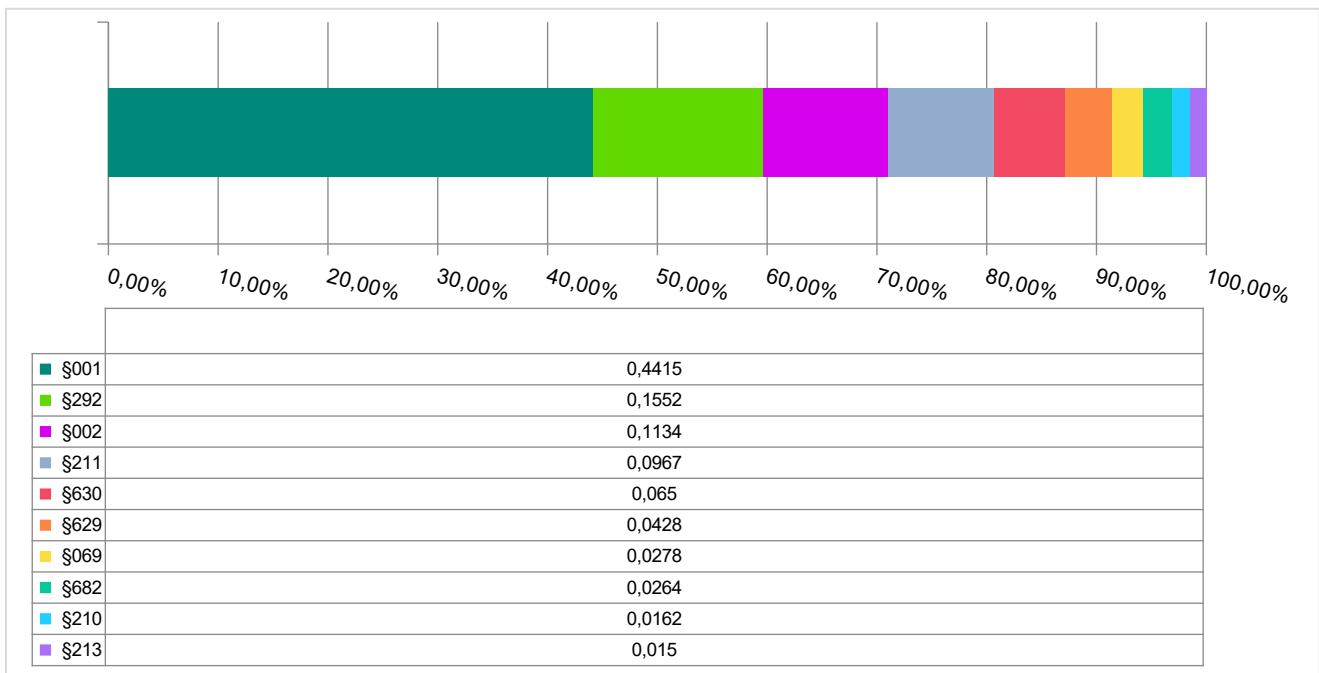


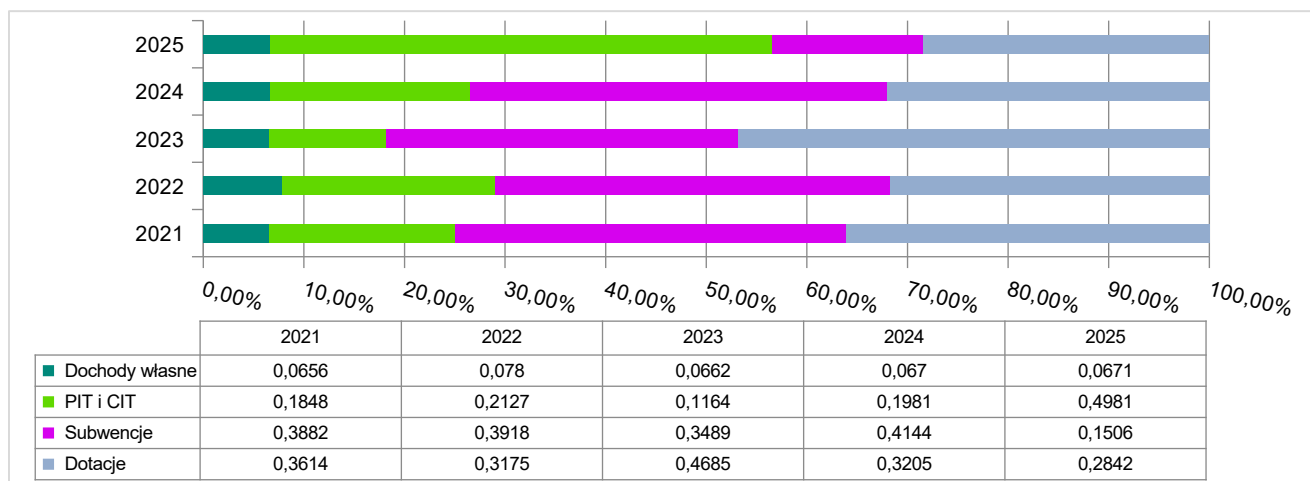
Tabela 1: Dochody Powiatu Mławskiego w 2025

Paragraf	Wyszczególnienie	Wartość (w zł)
001	Wpływy z podatku dochodowego od osób fizycznych	67 380 500,72
292	Subwencje ogólne z budżetu państwa	23 679 906,12
002	Wpływy z podatku dochodowego od osób prawnych	17 300 733,88
211	Dotacja celowa otrzymana z budżetu państwa na zadania bieżące z zakresu administracji rządowej oraz inne zadania zlecone ustawami realizowane przez powiat	14 756 505,80
630	Dotacja celowa otrzymana z tytułu pomocy finansowej udzielanej między jednostkami samorządu terytorialnego na dofinansowanie własnych zadań inwestycyjnych i zakupów inwestycyjnych	9 917 075,71
629	Środki na dofinansowanie własnych inwestycji gmin, powiatów (związków gmin, związków powiatowo-gminnych, związków powiatów), samorządów województw, pozyskane z innych źródeł	6 533 337,40
069	Wpływy z różnych opłat	4 242 377,53
682	Środki na uzupełnienie dochodów powiatów	4 032 060,00
210	Środki z Funduszu Pomocy na finansowanie lub dofinansowanie zadań bieżących w zakresie pomocy obywatelom Ukrainy	2 472 041,71
213	Dotacja celowa otrzymana z budżetu państwa na realizację bieżących zadań własnych powiatu	2 286 101,49
205	Dotacja celowa w ramach programów finansowanych z udziałem środków europejskich oraz środków, o których mowa w art. 5 ust. 3 pkt 5 lit. a i b ustawy, lub płatności w ramach budżetu środków europejskich, realizowanych przez jednostki samorządu terytorialnego	2 169 512,42

Paragraf	Wyszczególnienie	Wartość (w zł)
232	Dotacja celowa otrzymana z powiatu na zadania bieżące realizowane na podstawie porozumień (umów) między jednostkami samorządu terytorialnego	2 029 130,28
271	Dotacja celowa otrzymana z tytułu pomocy finansowej udzielanej między jednostkami samorządu terytorialnego na dofinansowanie własnych zadań bieżących	1 968 853,47
276	Środki na uzupełnienie dochodów powiatów	1 930 534,80
083	Wpływy z usług	1 733 191,15
212	Dotacja celowa otrzymana z budżetu państwa na zadania bieżące realizowane przez powiat na podstawie porozumień z organami administracji rządowej	1 540 823,00
042	Wpływy z opłaty komunikacyjnej	1 280 904,25
092	Wpływy z pozostałych odsetek	1 080 545,62
637	Środki otrzymane z Rządowego Funduszu Polski Ład: Program Inwestycji Strategicznych na realizację zadań inwestycyjnych	845 692,65
231	Dotacja celowa otrzymana z gminy na zadania bieżące realizowane na podstawie porozumień (umów) między jednostkami samorządu terytorialnego	833 640,33
290	Wpływy z wpłat gmin i powiatów na rzecz innych jednostek samorządu terytorialnego oraz związków gmin, związków powiatowo-gminnych, związków powiatów, związków metropolitalnych na dofinansowanie zadań bieżących	749 696,35
200	Dotacja celowa w ramach programów finansowanych z udziałem środków europejskich oraz środków, o których mowa w art.5 ust.1 pkt 3 oraz ust. 3 pkt 5 i 6 ustawy, lub płatności w ramach budżetu środków europejskich, z wyłączeniem dochodów klasyfikowanych w paragrafie 205	717 574,00
075	Wpływy z najmu i dzierżawy składników majątkowych Skarbu Państwa, jednostek samorządu terytorialnego lub innych jednostek zaliczanych do sektora finansów publicznych oraz innych umów o podobnym charakterze	618 808,90
062	Wpływy z opłat za zezwolenia, akredytacje oraz opłaty ewidencyjne, w tym opłaty za częstotliwości	617 125,61
269	Środki z Funduszu Pracy otrzymane na realizację zadań wynikających z odrębnych ustaw	532 053,00
625	Dotacja celowa w ramach programów finansowych z udziałem środków europejskich oraz środków, o których mowa w art. 5 ust. 3 pkt 5 lit. a i b ustawy, lub płatności w ramach budżetu środków europejskich, realizowanych przez jednostki samorządu terytorialnego	485 456,40
236	Dochody jednostek samorządu terytorialnego związane z realizacją zadań z zakresu administracji rządowej oraz innych zadań zleconych ustawami	465 805,69
097	Wpływy z różnych dochodów	336 325,52
663	Dotacja celowa otrzymana z samorządu województwa na inwestycje i zakupy inwestycyjne realizowane na podstawie porozumień (umów) między jednostkami samorządu terytorialnego	241 505,00
643	Dotacja celowa otrzymana z budżetu państwa na realizację	237 600,42

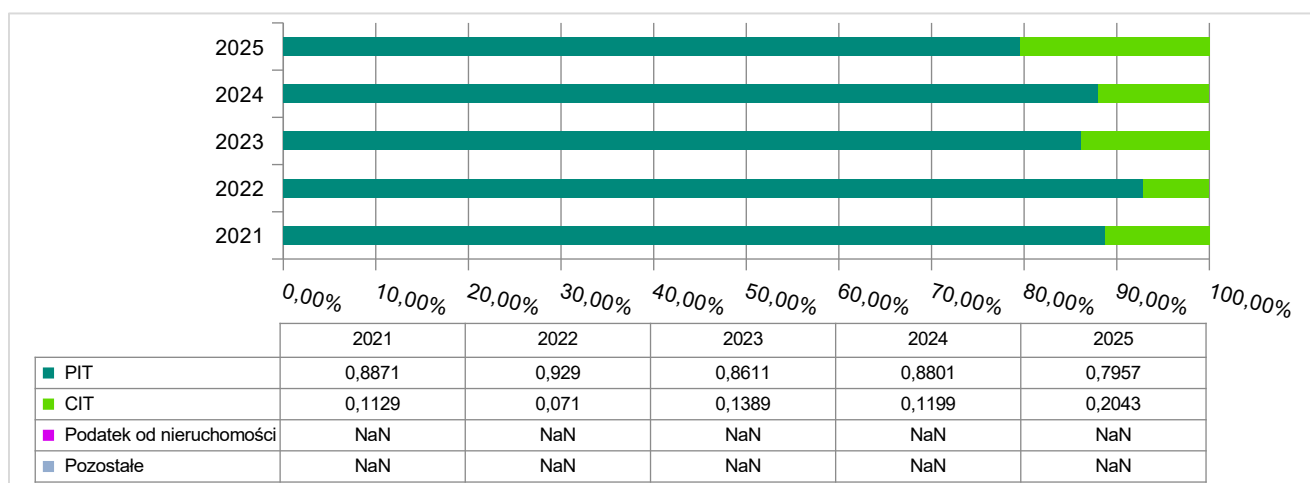
Paragraf	Wyszczególnienie	Wartość (w zł)
	inwestycji i zakupów inwestycyjnych własnych powiatu	
065	Wpływy z opłat za wydanie prawa jazdy oraz innych dokumentów uprawniających do kierowania pojazdami	236 139,50
049	Wpływy z innych lokalnych opłat pobieranych przez jednostki samorządu terytorialnego na podstawie odrębnych ustaw	148 607,76
094	Wpływy z rozliczeń/zwrotów z lat ubiegłych	143 420,36
095	Wpływy z tytułu kar i odszkodowań wynikających z umów	137 258,25
057	Wpływy z tytułu grzywien, mandatów i innych kar pieniężnych od osób fizycznych	80 172,77
063	Wpływy z tytułu opłat i kosztów sądowych oraz innych opłat uiszczanych na rzecz Skarbu Państwa z tytułu postępowania sądowego i prokuratorskiego	66 755,90
077	Wpłaty z tytułu odpłatnego nabycia prawa własności oraz prawa użytkowania wieczystego nieruchomości	59 427,40
047	Wpływy z opłat za trwałe zarząd, użytkowanie i służebności	58 109,53
096	Wpływy z otrzymanych spadków, zapisów i darowizn w postaci pieniężnej	48 681,91
067	Wpływy z opłat za korzystanie z wyżywienia w jednostkach realizujących zadania z zakresu wychowania przedszkolnego	20 740,80
076	Wpływy z tytułu przekształcenia prawa użytkowania wieczystego w prawo własności	9 522,86
058	Wpływy z tytułu grzywien i innych kar pieniężnych od osób prawnych i innych jednostek organizacyjnych	8 000,00
295	Wpływy ze zwrotów niewykorzystanych dotacji oraz płatności	6 651,77
059	Wpływy z opłat za koncesje i licencje	5 944,20
064	Wpływy z tytułu kosztów egzekucyjnych, opłaty komorniczej i kosztów upomnień	5 030,31
087	Wpływy ze sprzedaży składników majątkowych	4 075,61
061	Wpływy z opłat egzaminacyjnych oraz opłat za wydawanie świadectw, dyplomów, zaświadczeń, certyfikatów i ich duplikatów	1 898,00
091	Wpływy z odsetek od nieterminowych wpłat z tytułu podatków i opłat	344,34
240	Wpływy do budżetu pozostałości środków finansowych gromadzonych na wydzielonym rachunku jednostki budżetowej	115,75
080	Wpływy z tytułu odszkodowania za przejęte nieruchomości pod inwestycje celu publicznego	7,88
	<b>Razem</b>	<b>174 056 324,12</b>

Wykres 2: Dochody Powiatu Mławskiego wg kategorii w 2025 roku w porównaniu do lat 2021-2024



\*z uwagi na pośredni charakter w ramach zestawienia z dochodów własnych wydzielono PIT i CIT

Wykres 3: Dochody podatkowe Powiatu Mławskiego wg kategorii w 2025 roku w porównaniu do lat 2021-2024



Łączny koszt skutków obniżenia górnych stawek podatkowych w 2025 roku: 0,00 zł.

Łączny koszt udzielenia ulg i zwolnień podatkowych w 2025 roku: 0,00 zł.

Udział dotacji inwestycyjnych w dochodach ogółem

12,81%  
-3,42 pp.  
do roku 2024

W strukturze dochodów budżetowych Powiatu Mławskiego w 2025 roku znalazły się dotacje inwestycyjne. Wartość wykonanych dotacji w 2025 roku wyniosła 22 292 727,58 zł, z czego 485 456,40 zł było środkami pochodzącymi z budżetu środków europejskich.

## 2. Wydatki

### Wydatki ogółem

173 384 234,06 zł

wykonane w 2025 r.

-2,07%

do roku 2024

### Wydatki ogółem na mieszkańca

2 548,19 zł

wykonane w 2025 r.

-1,33%

do roku 2024

### Wydatki bieżące na mieszkańca

2 071,78 zł

Wartość wskazuje na poziom środków, jaki przeznaczano na realizację zadań bieżących jednostki.

### Wydatki majątkowe na mieszkańca

476,42 zł

Wartość wskazuje na poziom nakładów na realizację inwestycji oraz przyjęte priorytety w zakresie realizacji zadań własnych.

### Środki własne na inwestycje

7 700 117,51 zł

Wartość nadwyżki operacyjnej pomniejszona o spłatę długu. Wskazuje na zdolność do realizacji inwestycji bez pozyskiwania finansowania zewnętrznego.

### Wydatki zrealizowane z dofinansowaniem

4 140 670,87 zł

Wartość wydatków zrealizowanych z udziałem środków zagranicznych i z RFPŁ oraz RFIL. Świadczy o aktywności JST w zakresie pozyskiwania zewnętrznych źródeł finansowania.

W 2025 roku Powiat Mławski najwięcej środków przeznaczył na realizację zadań z zakresu oświaty i wychowania. Wykonano je na poziomie 66 409 827,46 zł, co stanowiło 38,30% wydatków Powiatu. Znaczący udział w strukturze odegrały wydatki zrealizowane w ramach transportu i łączności. Na realizację zadań z tego zakresu wydatkowano łącznie 38 629 806,57 zł, co stanowiło 22,28% wydatków Powiatu. Wydatki z zakresu administracji publicznej zrealizowano na poziomie 16 798 442,98 zł, co stanowiło 9,69% wydatków Powiatu. Wydatki z zakresu bezpieczeństwa publicznego i ochrony przeciwpożarowej wykonano w wysokości 9 887 717,13 zł, co stanowiło 5,70% wydatków Powiatu, natomiast w ramach rodziny wydatkowano 9 828 445,57 zł, co stanowiło 5,67% wydatków Powiatu.

Należy zauważyć, że Powiat Mławski zrealizował wydatki bieżące na oświatę w wysokości 74 449 461,80 zł.

Warto zwrócić uwagę, że Powiat Mławski zrealizował inwestycje na kwotę 32 416 388,78 zł. Zestawiając to z otrzymanymi dotacjami w wysokości 22 292 727,58 zł, należy wskazać, że pokrycie inwestycji dotacjami wyniosło 68,77%.

Szczegóły dotyczące wydatków Powiatu Mławskiego przedstawia poniższa tabela.

Tabela 2: Wydatki Powiatu Mławskiego w 2025

Dział	Wyszczególnienie	Wartość (w zł)
801	Oświata i wychowanie	66 409 827,46
600	Transport i łączność	38 629 806,57
750	Administracja publiczna	16 798 442,98
754	Bezpieczeństwo publiczne i ochrona przeciwpożarowa	9 887 717,13
855	Rodzina	9 828 445,57
854	Edukacyjna opieka wychowawcza	9 185 059,75
852	Pomoc społeczna	6 778 359,04
853	Pozostałe zadania w zakresie polityki społecznej	5 488 002,10
710	Działalność usługowa	2 469 657,43
926	Kultura fizyczna	2 457 557,70
752	Obrona narodowa	1 469 934,09
757	Obsługa długu publicznego	1 297 011,40
720	Informatyka	667 115,00
700	Gospodarka mieszkaniowa	459 594,78
758	Różne rozliczenia	426 567,00
851	Ochrona zdrowia	298 392,11
921	Kultura i ochrona dziedzictwa narodowego	232 740,80
020	Leśnictwo	227 558,82
755	Wymiar sprawiedliwości	213 102,73
010	Rolnictwo i łowiectwo	125 263,67
100	Górnictwo i kopalnictwo	29 228,31
900	Gospodarka komunalna i ochrona środowiska	4 849,62
	<b>Razem</b>	<b>173 384 234,06</b>

### 3. Zadłużenie

#### Zadłużenie Powiatu Mławskiego

25 440 000,00 zł  
na koniec 2025 r.  
+18,26%  
do roku 2024

#### Zadłużenie na mieszkańca

373,89 zł  
na koniec 2025 r.  
+19,15%  
do roku 2024

#### Wynik budżetu ogółem

672 090,06 zł

Określa nominalną różnicę pomiędzy wysokością uzyskanych dochodów i zrealizowanych wydatków.

#### Wynik budżetu bieżącego

10 722 717,51 zł

Wartość wskazuje na zdolność do realizacji inwestycji i spłaty zobowiązań bez pozyskiwania finansowania zewnętrznego.

#### Zadłużenie w stosunku do dochodów

14,62%

Wartość wskazuje na udział kwoty długu w dochodach budżetowych.

#### Koszt obsługi długu

1 297 011,40 zł

Wartość wydatków na zapłatę odsetek.

Kwota długu w 2025 wzrosła z poziomu 21 512 600,00 zł do poziomu 25 440 000,00 zł. Należy zauważyć, że wzrost zadłużenia jest zjawiskiem sektorowym. Na przestrzeni ostatniego roku zadłużenie jednostek samorządu terytorialnego wzrosło o 8,08%, przy czym wzrost zadłużenia powiatów wyniósł 4,64%. Wzrost zadłużenia jest bezpośrednio związany ze spadkiem wyniku operacyjnego, co zwiększa konieczność skorzystania ze środków zwrotnych m.in. na zapewnienie wkładu własnego do realizowanych inwestycji.